

Optag på Ilisimatusarfik 2024



Indholdsfortegnelse

1.0 Indledning & formål	3
2.0 Rapportens opbygning & datagrundlag	4
2.1 Datagrundlaget	4
3.0 Optag på Iisimatusarfik 2024 - generelt	5
4.1 Analyse af den potentielle population for optag på Iisimatusarfik.....	6
4.1 Antal personer som har færdiggjort en gymnasial uddannelse	6
4.1.1 Overgangen fra gymnasial uddannelse til videregående uddannelse	7
4.2 De studerendes alder & køn	8
4.3 Opsamling	10
5.0 Analyse af optaget på Iisimatusarfik	11
5.1 Det samlede ansøgningsfelt	12
5.1.1 Gruppen som ikke starter - på trods af de har ansøgt.....	13
5.2 Optag 2024	14
5.2.1 Bachelorstuderende - samlet	15
5.2.2 Kandidatstuderende - samlet	16
5.3 Institut for Kultur, Sprog & Historie	18
5.4 Institut for Læring.....	21
5.5 Institut for Samfund, Økonomi & Journalistik	23
5.6 Institut for Sundhed & Natur	26
6.0 Kontakt	29
7.0 Litteraturliste	29



1.0 Indledning & formål

På Ilisimatusarfik betragtes optag af studerende som et af de vigtige fokusområder i arbejdet med at sikre uddannelseskvalitet. Udviklingen i optaget ses som en indikator for efterspørgslen efter Ilisimatusarfiks uddannelser og anvendes derfor i drøftelser og udvikling af Ilisimatusarfiks uddannelsesstilbud.

Optaget i 2024 og tendenser indenfor optag i perioden fra 2011 til 2023 er omdrejningspunktet for denne rapport.

I rapporten analyseres optag for 2024 i lyset af generelle tendenser inden for videregående uddannelser, samt gennem analyser af de optagnes demografiske og faglige karakteristika.

Dette inkluderer blandt andet en beskrivelse af de optagnes fordeling på køn, alder, geografi og deres uddannelsesmæssige baggrund.

Rapporten ønsker at give et indblik i, hvilke studerende Ilisimatusarfik tiltrækker og bidrage med viden, der er relevant i forhold til planlægning af studiestart, rekrutteringsstrategier og lignende tiltag.

Formålet med rapporten er at understøtte initiativer og handleplaner, der er rettet mod optag, rekruttering og det løbende arbejde med uddannelseskvaliteten på institut- og uddannelsesniveau.

Indsigterne fra rapporten kan blandt andet anvendes i Ilisimatusarfiks drøftelser om optag - og være en del af grundlaget for de handlinger, der indgår i det løbende kvalitetssikringsarbejde på Ilisimatusarfik.



2.0 Rapportens opbygning & datagrundlag

Rapporten er opdelt i to dele:

- I rapportens første del undersøges den potentielle population af studerende, der afslutter en gymnasial uddannelse i Grønland - med henblik på at vurdere det potentielle optag på vores bacheloruddannelser.
- I rapportens anden del præsenteres analyseresultaterne for det samlede optag på Ilisimatusarfik, samt den historiske udvikling i optaget de seneste år og karakteristika ved optaget, specifikt for 2024

2.1 Datagrundlaget

Den primære datakilde er behandlet ansøgningsdata, som er hentet fra IT-reg¹. Disse data er suppleret med en intern spørgeskemaundersøgelse, der blev udsendt til nye 1. semester studerende og gennemført under introduktionerne. Derudover er offentligt tilgængelige data fra Grønlands Statistik benyttet i analysen.

I denne rapport defineres 'optag' som studerende, der starter på en uddannelse i perioden fra 01.08.2024 til 30.10.2024. Denne afgrænsning sikrer, at studerende, som reelt ikke er startet på uddannelsen ikke inkluderes, samt eventuelle eftertilmeldinger efter 1. september 2024 medtages. Derudover tilgås baggrundsinformationer, som er indsendt via det online ansøgningssystem, som findes på suslisivik.gl, samt materiale, der efterfølgende er indhentet fra Studieservice.

Den geografiske fordeling af de optagne er opgjort ud fra den bopælsadresse, den studerende var registreret med på ansøgningstidspunktet.

¹ IT-reg er et centralt administrativt it-registreringsprogram, som blandt andet følger befolkningens uddannelseshistorik.



3.0 Optag på Ilisimatusarfik 2024 - generelt

Denne rapport omhandler optaget af studerende ved Ilisimatusarfik i 2024. Rapportens hovedkonklusioner er:

- Ilisimatusarfik har i perioden fra 2011 til 2024 oplevet en samlet fremgang i optaget. Fremgangen er dog mest markant ved Institut for Samfund, Økonomi & Journalistik.
- Ilisimatusarfik har i 2024 primært optaget kvindelige studerende - 76 procent. Andelen af optagede kvinder er samtidig større end andelen af kvinder, der i de seneste år er dimitteret fra en GUX-uddannelse i Grønland.
- Gennemsnitsalderen for de optagede er næsten 30 år, hvilket er højt sammenlignet med tilsvarende uddannelser i vestlige lande.
- En stor andel af vores nye studerende formodes at have erhvervet viden og erfaring uden for uddannelsessystemet, sammenlignet med studerende i vestlige lande. Denne formodning bygger på, at de studerende ikke i samme omfang går direkte fra en gymnasial uddannelse til Ilisimatusarfiks uddannelser.
- En betydelig andel af de nye studerende har børn ved optagelsen. 38 procent på bacheloruddannelsen og 56 procent på kandidatuddannelsen.

Denne viden og analysen bag, bliver uddybet i det følgende.



4.1 Analyse af den potentielle population for optag på Ilisimatusarfik

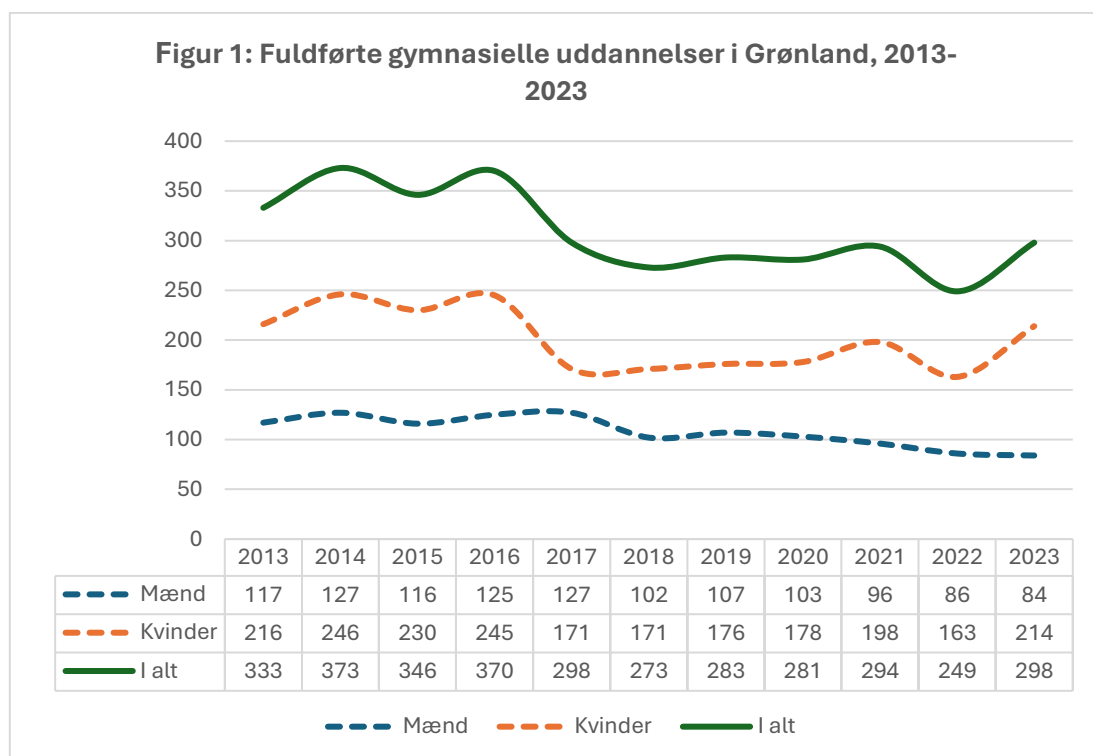
Dette afsnit vil fokusere på de generelle tendenser i grønlandske studerendes uddannelsesvalg. Særligt vil der være fokus på studenter, der har dimetteret inden for de sidste to år fra de gymnasiale uddannelser i Grønland.

Dette valg er baseret på en formodning om, at et længerevarende ophold uden for uddannelsessystemet besværliggør en tilbagevenden. Ydermere er dette valgt, fordi Grønlands uddannelsesstrategi har som erklæret mål at øge andelen af studenter, der starter på en videregående uddannelse inden for to år - andelen skal: ”Hæves fra 37,7 % i 2021 til 46,0 % i 2030” (IKIIN, 2025; 60). Et mål, som Ilisimatusarfik også ønsker at bidrage til.

4.1 Antal personer som har færdiggjort en gymnasial uddannelse

I perioden fra 2013 til 2023 har der været et generelt fald i antallet af personer, der har færdiggjort en gymnasial uddannelse i Grønland. I absolutte tal er antallet af dimittender gået fra 333 i 2013 til 298 i 2023 - et fald på 12 procent.

Det største fald ses blandt mænd, hvor antallet er gået fra 117 til 84 dimittender - et fald på 39 procent.



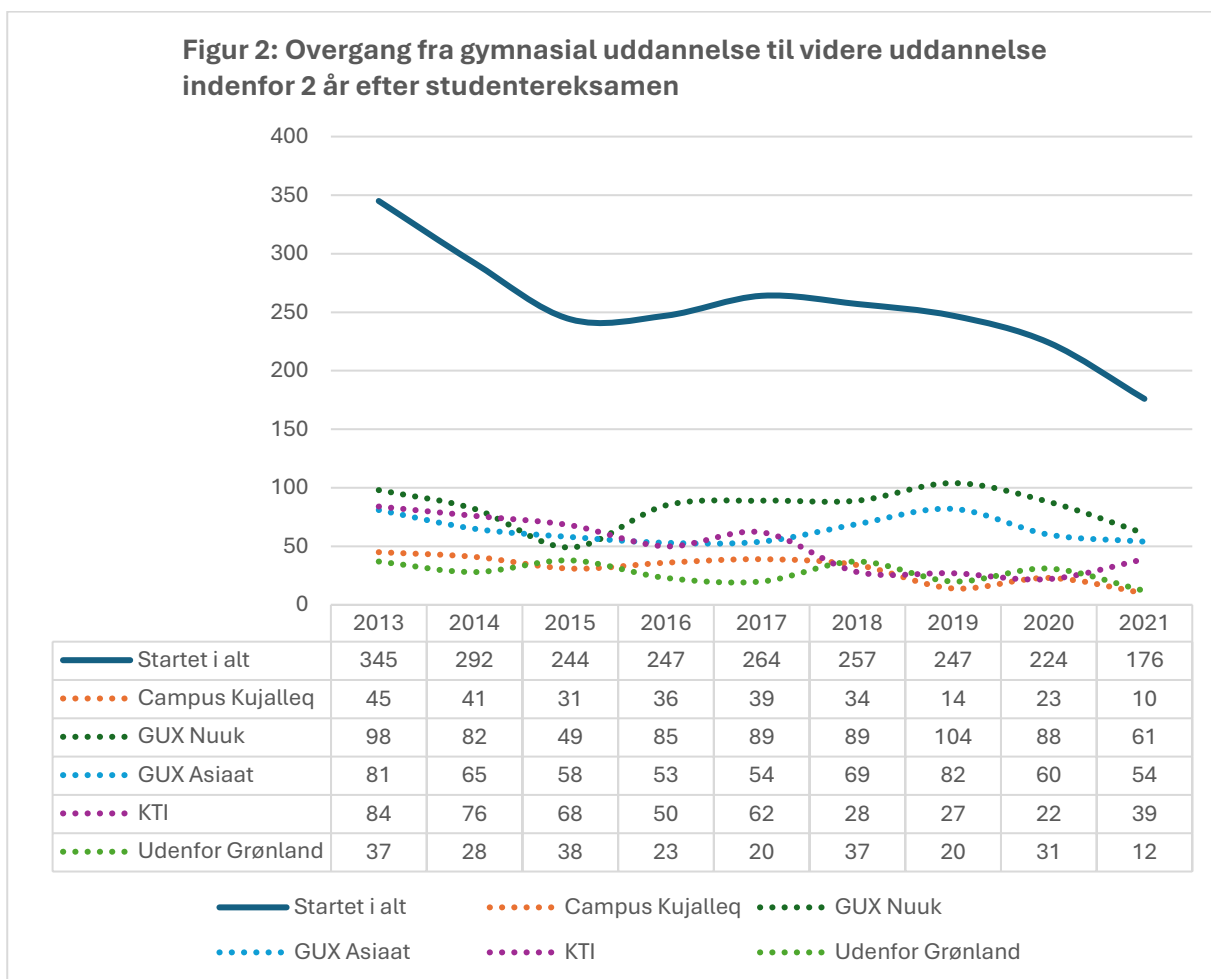
Kilde: Grønlands Statistik, UDXISC11K



Dette generelle fald i antallet af dimittender kan, som ses senere i rapporten, ikke genfindes i optaget ved Ilisimatusarfik.


4.1.1 Overgangen fra gymnasial uddannelse til videregående uddannelse

Samtidig ses der et generelt fald i antallet af studenter, der påbegynder en videregående uddannelse inden for to år efter at have afsluttet deres gymnasiale uddannelse.



Kilde: Grønlands Statistik, UDXTRGU2

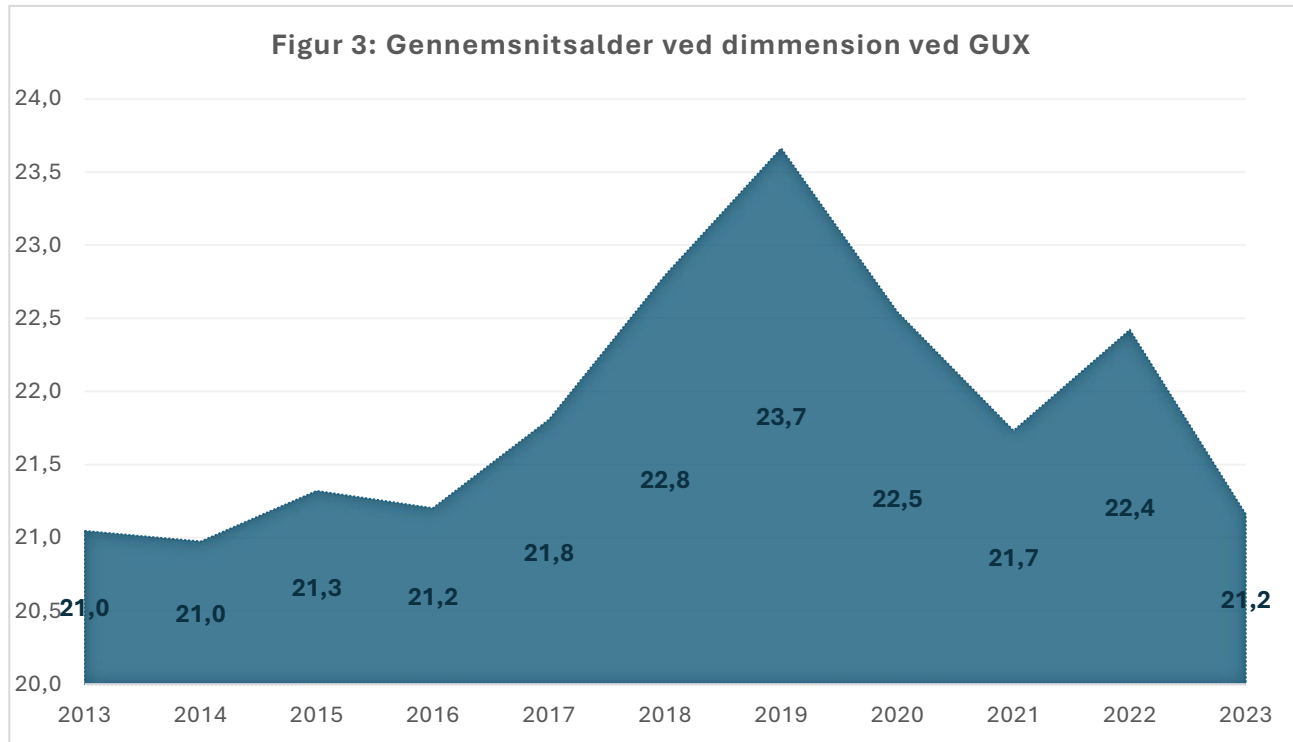
Baggrunden for disse to fald undersøges ikke nærmere i denne analyse, men det kan antages, at de i nogen grad kan forklares med den demografiske udvikling (Grønlands Statistik, 2023; 23).



4.2 De studerendes alder & køn

Ser man nærmere på de studerendes alder hos GUX, kan gennemsnitsalderen fra 2013 til 2023 beskrives som et isbjerg - med en stor top i 2019, og mindre i 2022.

Der ses en stigning i gennemsnitsalderen i perioden 2013-2019 og et generelt fald fra 2020-2023.

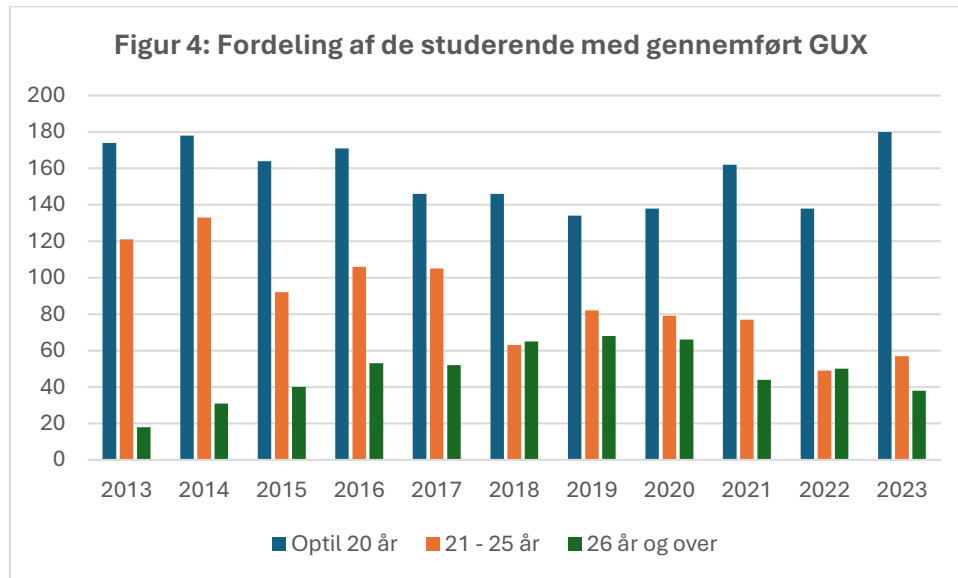


Kilde: Grønlands Statistik, UDXISC11K

I tabellen nedenfor er de studerende opdelt i grupperne: "Op til 20 år", "21-25 år" og "26 år og opefter". Her ses et klart mønster: Den største andel af studerende er under 20 år, når de dimitterer fra gymnasiet. Dog er der også en tendens til, at antallet af studerende over 26 år



stiger frem til 2019, hvorefter der spores et fald. Dette kan forklare den tidligere nævnte top i gennemsnitsalderen.



Kilde: Grønlands Statistik, UDXISC11K


Der er desuden ingen signifikant forskel i gennemførelsesprocenten mellem kønnene. Mønstrene følger nogenlunde de samme procentsatser.

Dog kan det nævnes, at udsvingene i kategorien "26 år og over" i høj grad kan tilskrives det lave antal dimittender i denne gruppe.

Tabel 1: Procentmæssige fordeling af dimittender opdelt efter køn

		2013	2014	2015	2016	2017	2018	2019	2020	2021	2022	2023
Optil 20 år	Kvinder	62%	69%	68%	65%	53%	62%	63%	63%	65%	61%	69%
	Mænd	38%	31%	32%	35%	47%	38%	37%	37%	35%	39%	31%
21 - 25 år	kvinder	69%	64%	60%	60%	59%	60%	54%	61%	61%	59%	68%
	Mænd	31%	36%	40%	40%	41%	40%	46%	39%	39%	41%	32%
26 år og over	Kvinder	39%	55%	55%	55%	62%	65%	69%	64%	73%	76%	74%
	Mænd	61%	45%	45%	45%	38%	35%	31%	36%	27%	24%	26%

Kilde: Grønlands Statistik, UDXISC11K



I det næste kapitel går en del af de samme tendenser igen i forhold til det optag, som vi ser. Dog viser tallene også, at der er plads til forbedringer. Herunder at vi ser, at vi i højere grad tiltrækker kvindelige studerende end mandlige. Dog er dette en tendens, som også tydeligt ses internationalt.

4.3 Opsamling

Viden om disse tal kan i høj grad bruges i Ilisimatusarfiks arbejde med rekruttering. Et uddrag af den viden, der kan udledes, præsenteres nedenfor:

1. For det første viser tallene, at en stor andel af de grønlandske studerende ikke umiddelbart ønsker at studere videre i forlængelse af deres gymnasiale uddannelse. Dette manglende ønske kan vi - i samarbejde med gymnasierne - undersøge nærmere for at finde modeller, der kan modvirke denne tendens. Med andre ord er der et stort potentiale for at tiltrække flere studerende, som har en tættere tilknytning til uddannelsessystemet.
2. For det andet viser tallene, at vi ikke udelukkende kan fokusere på direkte rekruttering fra de fire grønlandske gymnasier. Vi er nødsaget til også at rette opmærksomheden mod potentielle kommende studerende, som på nuværende tidspunkt formodes at være tilknyttet arbejdsmarkedet. Dette betyder, at vi må fremhæve, hvorfor det er attraktivt at påbegynde en uddannelse, samt hvilke nye muligheder vores uddannelser tilbyder.
3. For det tredje viser tallene, at vi kan have udfordringer med at opnå en ligelig kønsfordeling på vores uddannelser. Dette skyldes, at flere kvinder end mænd gennemfører en gymnasial uddannelse i Grønland.

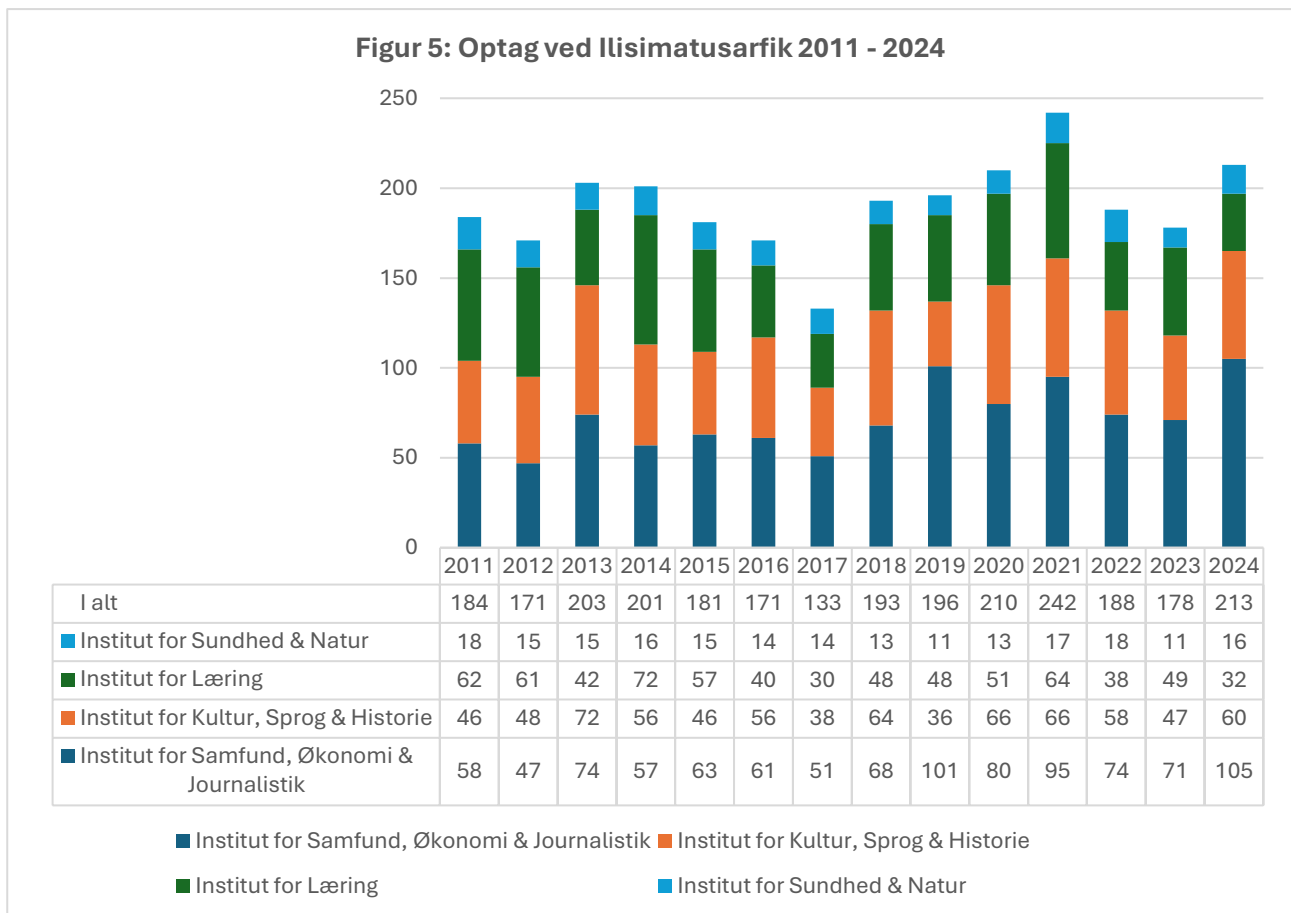
I det næste kapitel vil en del af samme tendenser gå igen i forhold til det optag, som vi ser på Ilisimatusarfik.



5.0 Analyse af optaget på Ilisimatusarfik

I 2024 blev der optaget 213 studerende på Ilisimatusarfiks bachelor- og kandidatuddannelser. Dette gør 2024 til det næsthøjeste optag i Ilisimatusarfiks historie.

Nedenfor ses den historiske udvikling for optag gældende for perioden fra 2011 til 2024.



Kilde: (uni.gl, 2024)

I forhold til vores nye studerende i 2024, så fordeles de, som beskrevet i nedestående tabel i forhold til køn og alder.

Tabel 2: Omdeling af optag efter køn med alder

	antal	procent	Alder (år)
Kvinder	161	77%	29,36
Mænd	49	23%	30,45
Samlet	211	100%	29,62

Kilde: Behandlet data fra IT-reg.



Som det fremgår af tabel 2, optages der betydeligt flere kvinder (76 procent) end mænd (24 procent). Samtidig kan vi se, at den gennemsnitlige alder for de studerende er relativt høj, omkring 30 år, sammenlignet med f.eks de danske universiteter og gennemsnitsalderen for dimmitender. Dog skulle fordelingen være nogenlunde sammenlignelig med Fróðskaparsetur Føroyas optag (Færøernes universitet).

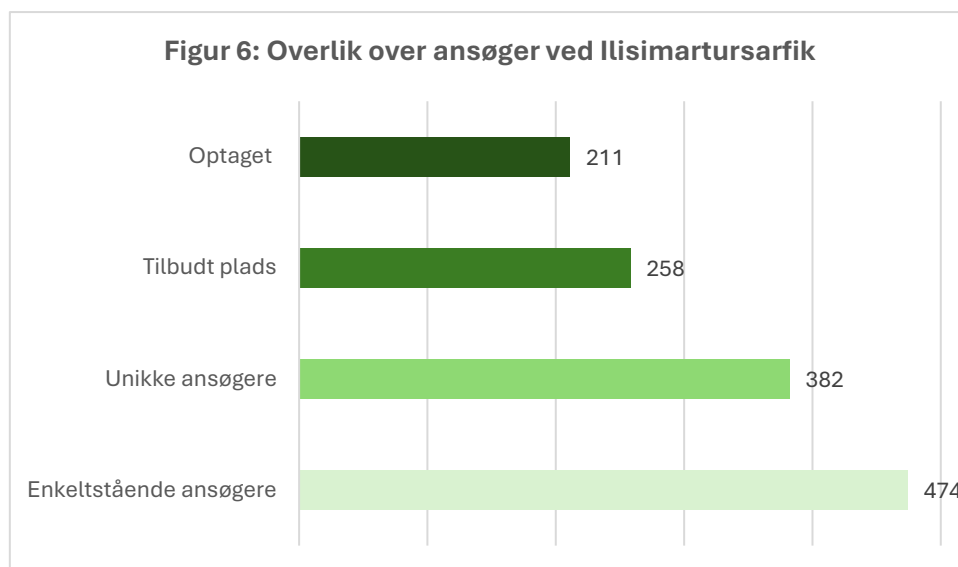
Senere vil vi se mere dybdegående på de studerende på institutniveau. Men først vi se på studerende, som ikke bliver optaget.

5.1 Det samlede ansøgningsfelt

Ilisimatusarfik modtog i 2024 i alt 474 ansøgninger til vores uddannelser. Ud af disse ansøgte 92 personer om to uddannelser, og ni ansøgte tre uddannelser ved Ilisimatusarfik. Dermed var der 382 unikke ansøgere.

Det vides ikke, om ansøgerne også har søgt andre uddannelser, som ikke er tilknyttet Ilisimatusarfik.

Af de 382 ansøgninger blev 258 tilbudt en plads på en eller flere af vores uddannelser. Ud af de 258 optagne har 47 afslået deres tilbudte plads. Årsagerne til dette afslag skyldes, ifølge Studieservice: manglende kollegieboliger, optagelse på en ikke-Ilisimatusarfik-uddannelse eller personlige forhold. Det endelige optag i 2024 er således 211 personer.



Kilde: Behandlet data fra IT-reg.



5.1.1 Gruppen som ikke starter - på trods af de har ansøgt

Den største andel der ikke starter på Ilisimatusarfik er gruppen, som modtager afslag på en eller flere uddannelsesønsker. Denne gruppe består af 124 personer. Afslaget gives, fordi ansøgerne ikke opfylder de adgangskrav, der gælder for den enkelte uddannelse, eller der ikke er tilstrækkelig plads på den pågældende uddannelse.

En betydelig andel af disse afslag, nemlig 21, gives, fordi der ikke er indsendt bevis for bestået formel uddannelse på passende niveau.

Nedenfor ses en tabel over denne gruppe.

Tabel 3: Fordeling af afslag med alder, andel under 25 år og ansøgningsby Nuuk

	Antal	Procent	Alder per 1. september	Andel under 25 år	Ansøgningsby (Nuuk)	Ansøgning fra udlandet
Kvinder	94	76%	32,62	22%	39%	1%
Mænd	29	24%	38,20	10%	52%	7%
Samlet	123	100%	33,93	20%	37%	2%

Kilde: Behandlet data fra IT-reg.

Tabellen viser, at der ikke er statistisk signifikante forskelle på ansøgernes køn i forhold til Ilisimatusarfiks endelige optag. Dog kan det ses, at denne gruppe har en tendens til at være ældre end den gruppe, som bliver optaget.

Derudover er der en større andel i denne gruppe, som ikke boede i Nuuk ved ansøgningstidspunktet.

En anden betydelig gruppe, der ikke starter, er dem, som har fået tilbudt plads, men vælger at afvise den. Denne gruppe består af 44 personer. De mest almindelige forklaringer, vi modtager på afslag, er:

- De studerende ønsker ikke at starte på grund af manglende kollegiebolig.
- Den studerende ønsker at starte senere (specielt for studerende, som kommer direkte fra GUX).
- Den studerende har familie og børn, som ikke er klar til at flytte for uddannelsen.
- Optagelse på anden uddannelsesinstitution.



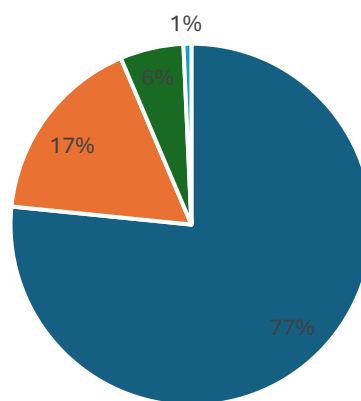
5.2 Optag 2024

I det følgende vil de fire institutter - ”Institut for Læring”, ”Institut for Sundhed & Natur”, ”Institut for Samfund, Økonomi & Journalistik” samt ”Institut for Kultur, Sprog & Historie” blive behandlet enkeltvis.

Først gives dog en generel beskrivelse af optaget for hele Ilisimatusarfik for at skabe et fælles referencepunkt.

Som cirkeldiagrammet nedenfor viser, er størstedelen (94 procent) af de optagne hovedsageligt opvokset i Grønland op til deres 15 års alder. Samtidig kan vi se, at 77 procent er opvokset i en af de fem hovedbyer (Ilulissat, Qaqortoq, Aasiaat, Sisimiut eller Nuuk).

Figur 7: Studerendes var på spørgsmålet: *Hvor er du hovedsagelig opvokset - frem til du er 15 år?*



- Grønland: Hovedby (Ilulissat, Qaqortoq, Aasiaat, Sisimiut, Nuuk)
- Grønland: Bygd
- Danmark
- Andet land end Grønland eller Danmark

Kilde: Survey foretaget ved studiestart

I det følgende vil de studerende blive opdelt i henholdsvis bachelorstuderende og kandidatstuderende. Dette gøres for, at de enkelte institutter bedre kan sammenligne deres optag indbyrdes, og fordi det i 2024 hovedsageligt var Institut for Samfund, Økonomi & Journalistik, som havde optag på kandidatuddannelserne.



5.2.1 Bachelorstuderende - samlet

Som det fremgår af tabellen nedenfor, er der optaget 188 studerende på en bacheloruddannelse. Kønsfordelingen følger den samme tendens, som beskrevet tidligere.

De to grupper (kvinder og mænd) viser desuden de samme tendenser i forhold til alder og andelen, der boede i Nuuk ved ansøgningstidspunktet.

Der er dog én markant forskel: 41 procent af de kvindelige studerende har børn, mens det kun gælder for 27 procent af mændene.

Tabel 4: Fordeling af optag med alder, andel under 25 år og ansøgningsby Nuuk (bacheloruddannelse)

	antal	procent	Alder ved studiestart (år)	Andel under 25 år	Har børn	Ansøgnings by (Nuuk)
Kvinder	147	78%	28,84	44%	41%	45%
Mænd	41	22%	28,92	41%	27%	51%
Samlet	188	100%	28,87	43%	38%	46%

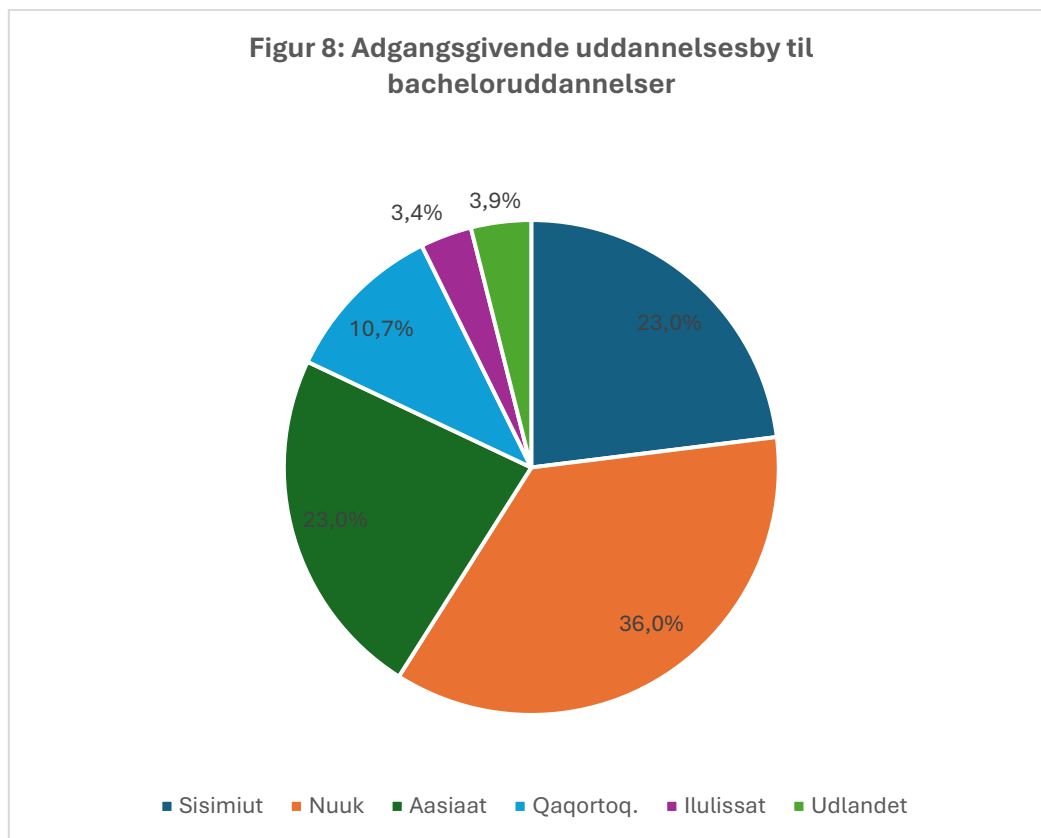
Kilde: Behandlet data fra IT-reg.

Det kan igen ses, at gennemsnitsalderen er relativt høj, især hvis der sammenlignes med dimittenderne fra de grønlandske gymnasieskoler. Denne forskel må betyde, at de studerende, der starter på Ilisimatusarfik, har erfaring og viden, som ikke nødvendigvis er opnået gennem uddannelsessystemet, men snarere gennem arbejdsmarkedet og andre områder.

Nedenfor vises, hvor de studerende har taget deres adgangsgivende uddannelse til bacheloruddannelserne.

De fire byer med gymnasieuddannelser står for hovedparten af vores nye studerende.

Fordelingen kan i høj grad forklares af antallet af studentereksamener, som de enkelte gymnasier udklækker (Grønlands Statistik, UDXISC11K).



Kilde: Behandlet data fra IT-reg.

De studerende fra Ilulissat har alle fået deres uddannelse på Perorsaanermik Ilinniarfik (SPS), mens de studerende fra udlandet alle har taget en uddannelse på gymnasialt niveau i Danmark.

5.2.2 Kandidatstuderende - samlet

I 2025 blev der optaget 25 kandidatstuderende. Heraf er langt hovedparten (23 studerende) optaget på Institut for Samfund, Økonomi & Journalistik, fordelt på de to kandidatuddannelser i samfundsvidenskab og jura.

Som det ses nedenfor, er der på kandidatniveau en næsten lige kønsfordeling i modsætning til bacheloroptaget. Samtidig har en større andel af de mandlige studerende børn sammenlignet med bacheloroptaget.

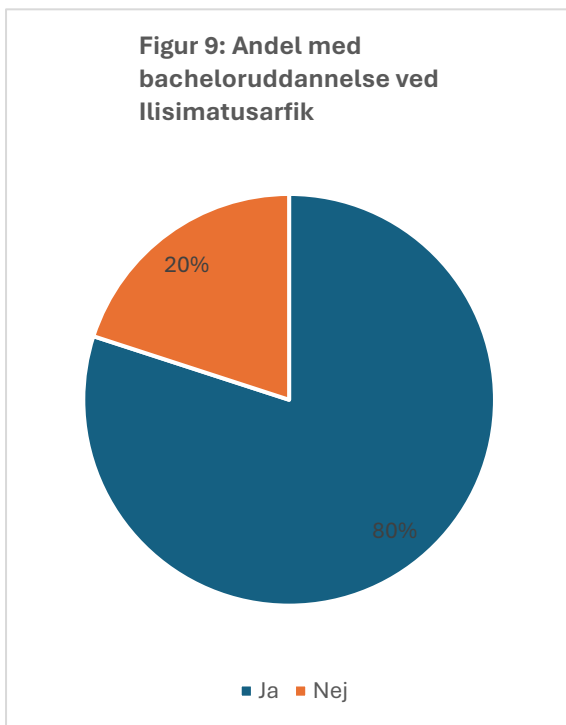


Tabel 5: Fordeling af optag med alder, andel under 25 år og ansøgningsby Nuuk (kandidatuddannelse)

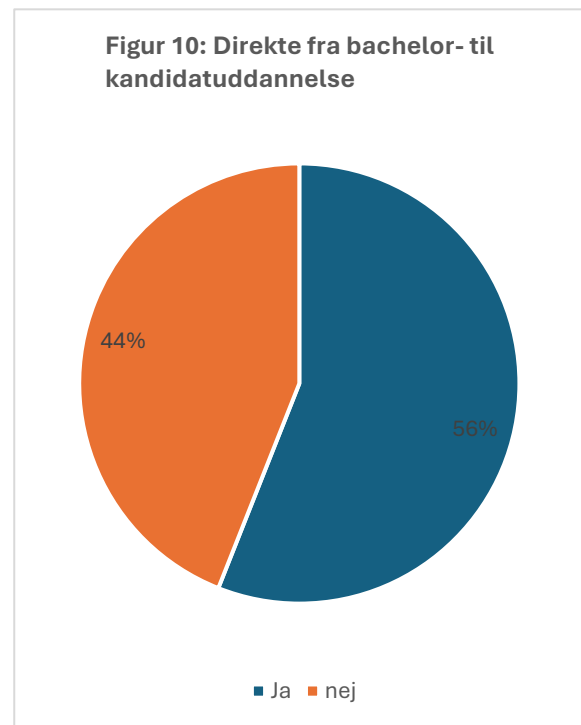
	Antal	procent	Alder ved studiestart (år)	Har børn
Kvinder	14	56%	35,59	50%
Mænd	11	44%	35,41	64%
Samlet	25	100%	35,77	56%

Kilde: Behandlet data fra IT-reg.

Af gruppen kan vi se, at 80 procent af de studerende har taget deres bacheloruddannelse ved Ilisimatusarfik, og at 56 procent kommer direkte fra en bacheloruddannelse.



Kilde: Behandlet data fra IT-reg.



Kilde: Behandlet data fra IT-reg.

De to cirkeldiagrammer ovenfor viser, at langt de fleste studerende på kandidatuddannelserne kommer fra vores egen "produktion".

Samtidig viser de, at godt halvdelen af de studerende vælger ikke at gå direkte fra en bacheloruddannelse til en kandidatuddannelse.



Vi har en klar formodning om, at dette valg træffes, fordi vores bachelorstuderende er meget efterspurgte på det grønlandske arbejdsmarked - og det giver de studerende gode muligheder for at indtræde i attraktive stillinger.

Senere opdager de dog, at de ikke altid er tilstrækkeligt klædt på og derfor mangler yderligere uddannelse, som vores kandidatuddannelser tilbyder.

I det følgende vil der blive set nærmere på de enkelte institutters uddannelser.

5.3 Institut for Kultur, Sprog & Historie

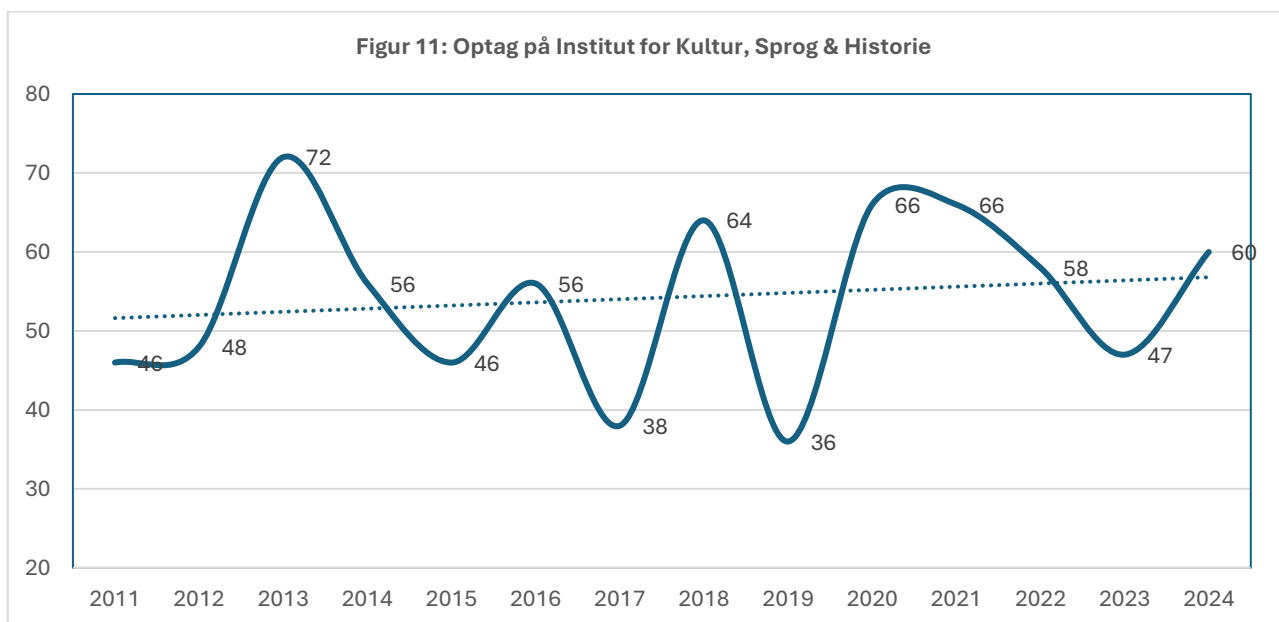
Institut for Kultur, Sprog & Historie består af uddannelserne:

- Sprog, Litteratur & Medier
- Kultur- & Samfundshistorie
- Oversættelse & Tolkning
- Teologi

Disse uddannelser kan, i en klassisk universitetskategorisering, betegnes som humanistiske uddannelser.

Som figuren nedenfor viser, er der store udsving i optaget fra år til år. Dog viser tendenslinjen (den stiplede linje), at der er en mindre fremgang i optaget på instituttet over perioden.

Set i lyset af det generelle fald i antallet af studerende der gennemfører en gymnasial uddannelse i samme periode, kan dette ses som en positiv udvikling.



Kilde: (uni.gl, 2024)



Samtidig kan vi overordnet set bemærke, at uddannelsesudbuddet på instituttet har været næsten det samme over hele perioden.

I perioden 2011-2024 er det kun uddannelsen i Oversættelse & Tolkning, der er blevet oprettet, med første optag i 2013. Ingen uddannelser er blevet nedlagt i perioden

Optaget i 2024 består af 60 studerende på instituttet - 58 studerende på bachelorniveau og 2 på kandidatniveau.

Disse studerende kan beskrives med udgangspunkt i nedenstående tabel.

Tabel 6: Fordeling af optag med alder, andel under 25 år og ansøgningsby Nuuk - Institut for Kultur, Sprog & Historie

	Antal	procent	Alder (år)	Andel under 25 år	Har børn	Ansøgningsby (Nuuk)	Gen. (GUX eller tilsv.)
Kvinder	49	82%	28,93	45%	30,61%	38,78%	6,44
Mænd	11	18%	32,25	36%	27,27%	36,36%	5,78
Samlet	60	100%	29,53	43%	30,00%	38,33%	6,31

Kilde: Behandlet data fra IT-reg.


Tabellen viser samme tendens som tidligere beskrevet: en betydeligt større andel kvinder er optaget på instituttet - 82 procent mod 18 procent mænd.

Der er ingen signifikant forskel mellem kønnene i de øvrige kategorier, selvom procentsatserne varierer.

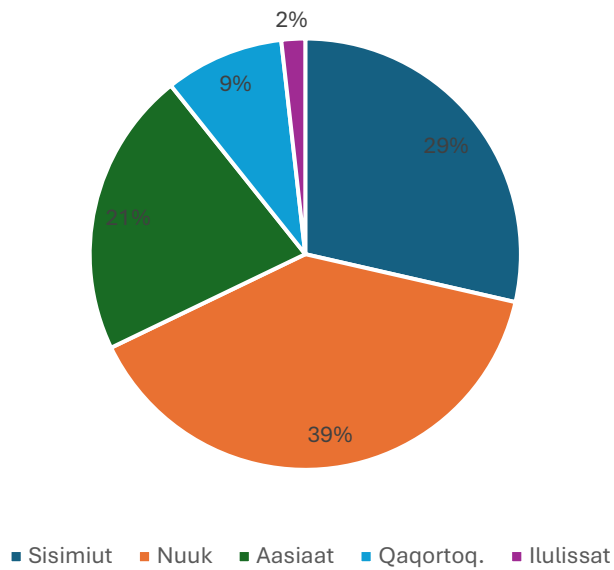
Alder og andelen af studerende under 25 år viser, at årgang 2024 på instituttet er sammenlignelig med det samlede optag på Ilisimatusarfik - dog med en lille tendens til, at de studerende er ældre.

Der ses desuden en tendens til, at de studerende i mindre grad har børn og har boet i Nuuk ved ansøgningstidspunktet - men det er ikke i en grad, der muliggør en klar konklusion.

Ser vi på de studerendes adgangsgivende uddannelsessteder, er mønstret det samme som for det samlede optag.



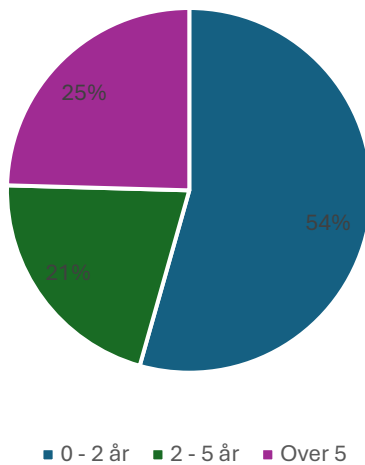
Figur 12: Adgangsgivende uddannelsessted - Institut for Kultur, Sprog & Historie



Kilde: Behandlet data fra IT-reg.

Ser vi på de studerendes adgangsgivende uddannelsessteder, er mønstret det samme som for det samlede optag.

Figur 13: Antal år fra adgangsgivende uddannelse, Institut for Kultur, Sprog og Historie



Kilde: Behandlet data fra IT-reg.



Når vi ser på overgangsperioden fra færdiggørelsen af den adgangsgivende uddannelse til studiestart, viser cirkeldiagrammet ovenfor, at lidt over halvdelen af de studerende har færdiggjort deres adgangsgivende uddannelse inden for to år.

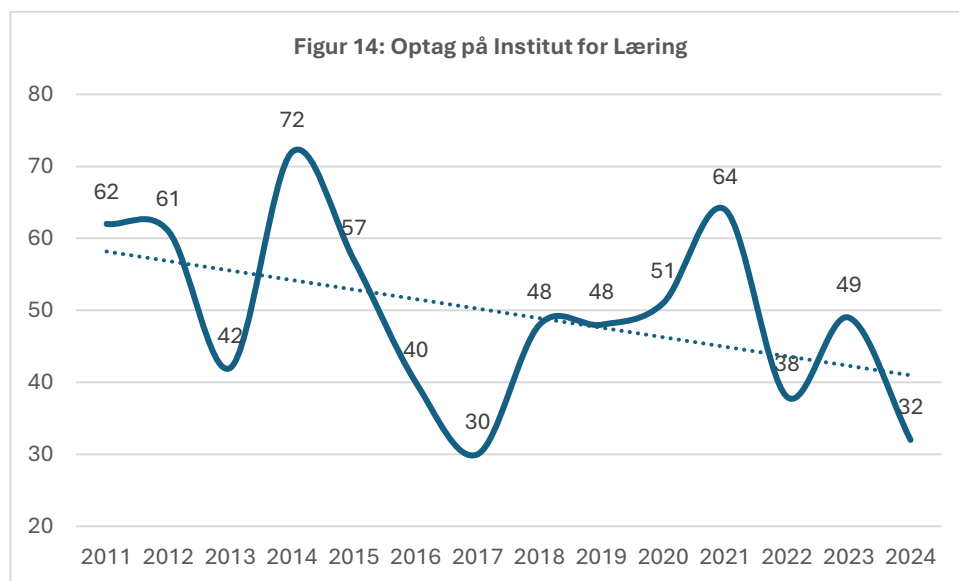
Gruppen af studerende der starter inden for to år eller efter fem år, er nogenlunde ligeligt fordelt.

5.4 Institut for Læring

Institut for Læring repræsenteres her af læreruddannelsen.

Denne analyse omfatter således *ikke* den betydelige aktivitet inden for opkvalificeringsforløb og efteruddannelse, som instituttet også udbyder.

Udviklingen i optaget på læreruddannelsen fra 2011 til 2024 ses nedenfor, og desværre kan der konstateres et generelt fald i perioden. I 2024 har der været det næstmindste optag i hele perioden.



Kilde: (uni.gl, 2024)

Faldet i optaget på læreruddannelsen følger samme tendens som i Danmark (UFM, 2024).

Det lave optag i år kan også delvist forklares ved, at der i 2024 ikke er optaget studerende på det decentrale forløb (hvor de studerende tager læreruddannelsen som fjernuddannelsesforløb). I 2025 vil der dog igen være optag via dette forløb, hvilket gør at der formodes større optag dette år.



De 32 studerende som blev optaget i 2024 kan beskrives i nedenstående tabel.

Tabel 7: Fordeling af optag med alder, andel under 25 år og ansøgningsby Nuuk - Institut for Læring

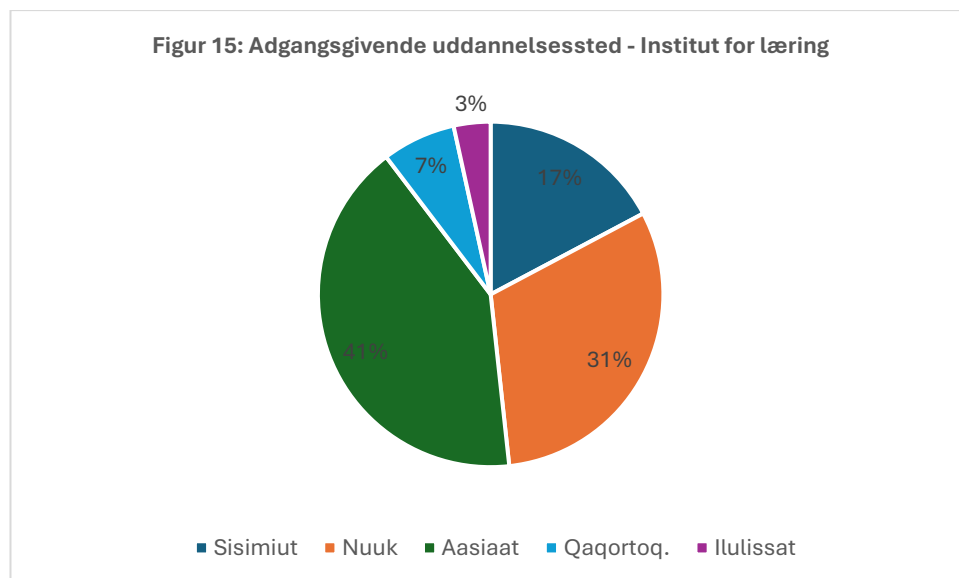
	Antal	procent	Alder (år)	Andel under 25 år	Har børn	Ansøgnings by (Nuuk)	Gen. (GUX eller tilsv.)
Kvinder	23	72%	27,60	48%	56,52%	30,43%	5,33
Mænd	9	28%	26,21	44%	11,11%	44,44%	4,86
Samlet	32	100%	27,21	47%	43,75%	34,38%	5,20

Kilde: Behandlet data fra IT-reg.

Tabellen viser den samme tendens som tidligere: en betydelig større andel kvinder er optaget på instituttet (72 procent). Dog er de studerende her yngre i forhold til gennemsnittet, og en meget lille andel af mændene har børn.

En anden mærkbar forskel er, at en mindre procentdel af de studerende boede i Nuuk ved ansøgningstidspunktet - sammenlignet med det samlede optag.

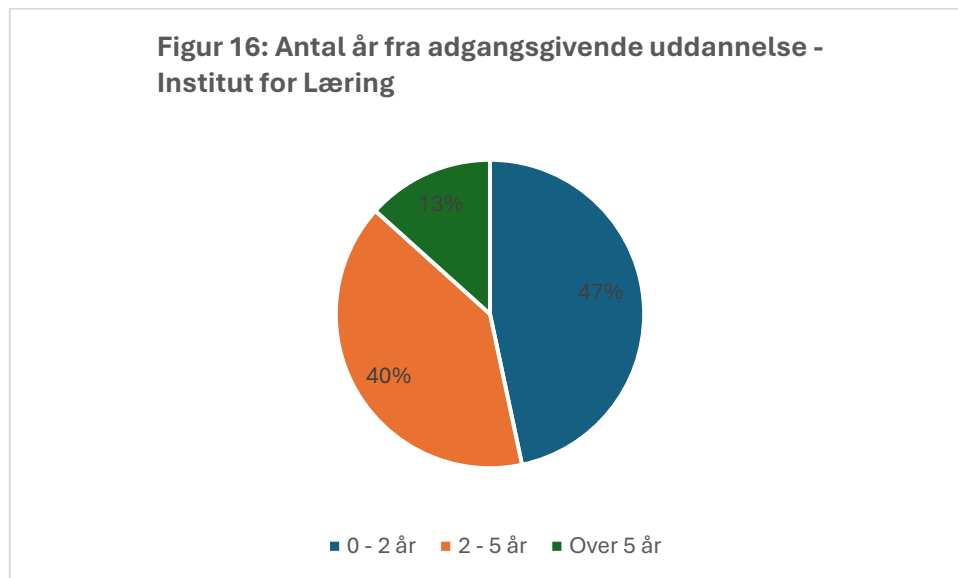
Cirkeldiagrammet nedenfor viser, at den største andel af de studerende har deres adgangsgivende uddannelse fra Aasiaat, hvilket er forhold som alene ses hos Institut for Læring.



Kilde: Behandlet data fra IT-reg.



Når vi ser på overgangsperioden fra færdiggørelse af den adgangsgivende uddannelse til studiestart, viser cirkeldiagrammet, at den lavere alder ved studiestart kan forklares ved, at en mindre andel af de studerende starter mere end fem år efter, at deres adgangsgivende uddannelse er gennemført.



Kilde: Behandlet data fra IT-reg.


Dette viser, at den lavere alder ved studiestart kan forklares ved, at der er en mindre andel, som starter mere end fem år efter deres adgangsgivende uddannelse er gennemført.

5.5 Institut for Samfund, Økonomi & Journalistik

Institut for Samfund, Økonomi & Journalistik har følgende uddannelser:

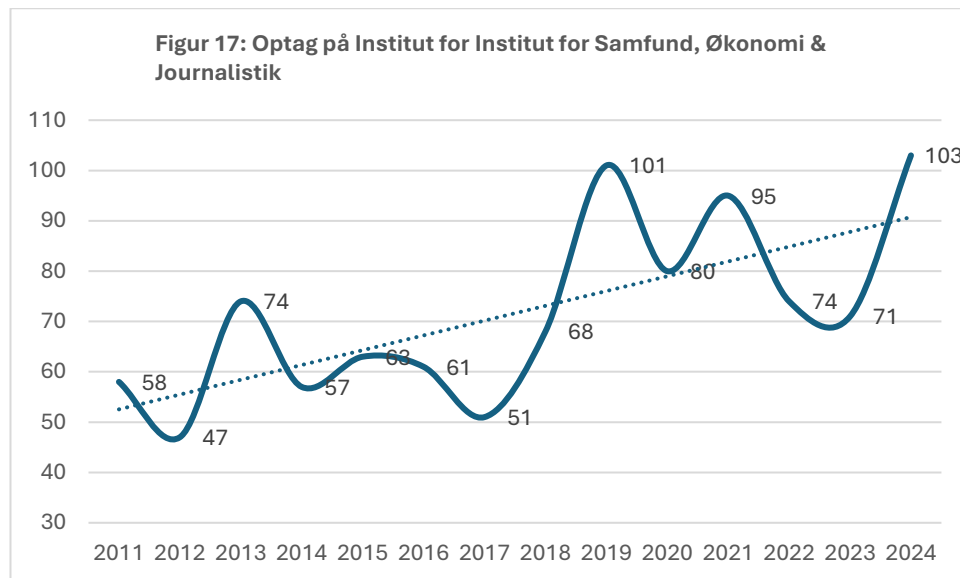
- Journalistik
- Samfundsvidenskab
- Erhvervsøkonomi
- Jura
- Sociale forhold

I dette afsnit vil fokus udelukkende være på bacheloptaget på instituttet. Dette gøres for bedre at kunne sammenligne tendenser på tværs af institutterne. Desuden er det relevant, da de fleste nye kandidatstuderende er tilknyttet Institut for Samfund, Økonomi & Journalistik,



hvilket betyder, at et afsnit om kandidater blot ville gentage hovedpointerne fra afsnittet 2.2.2 *Kandidatstuderende samlet*.

Udviklingen i optaget fra 2011-2024 ses nedenfor, hvor det fremgår, at der har været en generel fremgang i perioden. 2024 er samtidig et rekordår for optag.



Kilde: (uni.gl, 2024)

En del af denne fremgang kan sandsynligvis forklares ved, at der i perioden er oprettet flere uddannelser: Bachelor i Erhvervsøkonomi (2015), Kandidat i West Nordic Studies² (2015), Bachelor i Jura (2018) og Kandidat i Jura (2024).

Nedenfor ses en tabel, der beskriver de studerende.

Tabel 8: Fordeling af optag med alder, andel under 25 år og ansøgningsby Nuuk - Institut for Samfund, Økonomi & Journalistik

	antal	procent	Alder (år)	Andel under 25 år	Har børn	Ansøgnings by (Nuuk)	Gen. (GUX eller tilsv.)
Kvinder	59	74%	29,66	39%	44%	54%	6,77
Mænd	21	26%	28,35	43%	33%	62%	6,85
Samlet	80	100%	29,31	40%	41%	56%	6,56

Kilde: Behandlet data fra IT-reg.

² Denne uddannelse udbydes ikke længere.



Tabellen viser den samme tendens som tidligere: Der er en betydelig større andel af kvinder optaget på instituttet (74 procent), mens 26 procent er mænd.

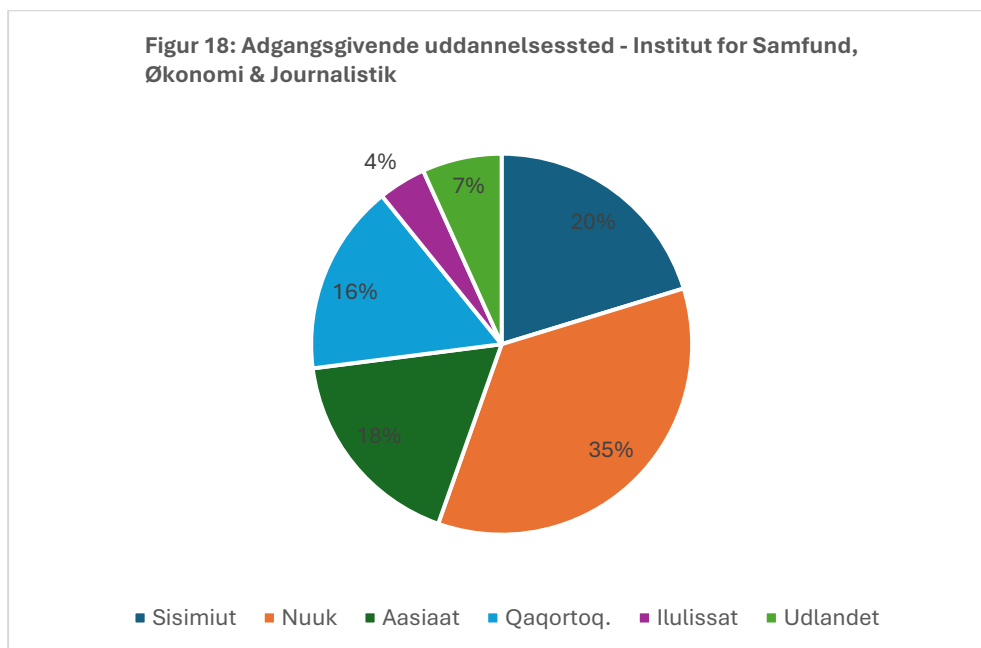
Der er dog ingen signifikant forskel mellem kønnene på de øvrige parametre - trods de forskellige procentsatser.

Ser man på alderen er årgang 2024 meget sammenlignelig med det samlede optag i 2024 - dog med en tendens til, at de er lidt ældre end gennemsnittet.

Der er også en tendens til, at de studerende har børn og i større grad har boet i Nuuk ved ansøgningstidspunktet, selvom forskellen ikke er stor nok til at drage en klar konklusion.

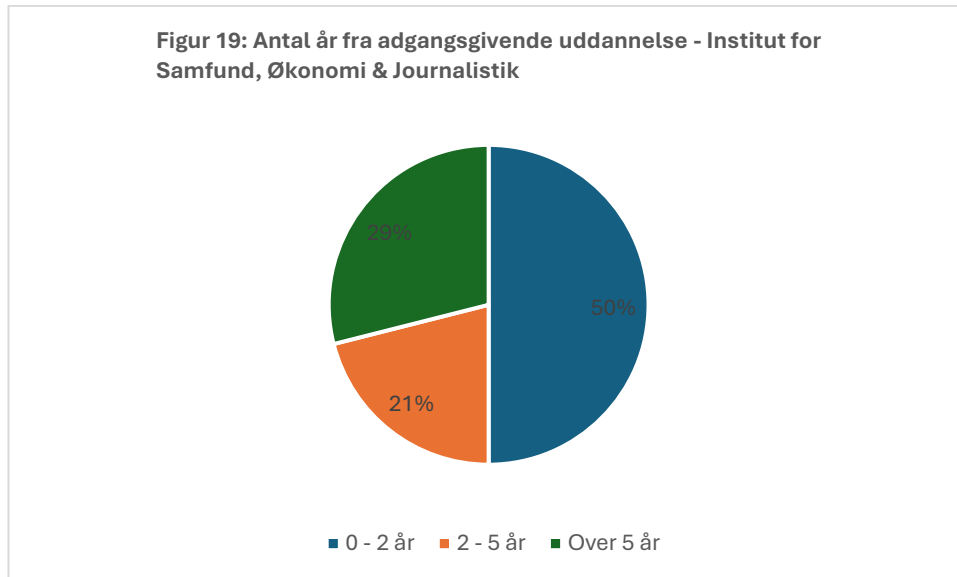
Når man ser på, hvor de studerende har taget deres adgangsgivende uddannelse, er der ikke en overrepræsentation af studerende fra Nuuk på dette institut.

Gruppen er sammenlignelig med Institut for Kultur, Samfund & Historie - og optaget følger i høj grad mønstret for gymnasierne's produktion af studenter.



Kilde: Behandlet data fra IT-reg.

Ser man på overgangsperioden fra de studerendes adgangsgivende uddannelse til studiestart, viser nedenstående cirkeldiagram følgende.



Kilde: Behandlet data fra IT-reg.

Diagrammet viser, at lidt over halvdelen af de studerende som startede i 2024, har færdiggjort deres adgangsgivende uddannelse inden for de seneste 2 år.

Gruppen af studerende, der starter inden for 2 år eller efter mere end 5 år, er sammenlignelig.

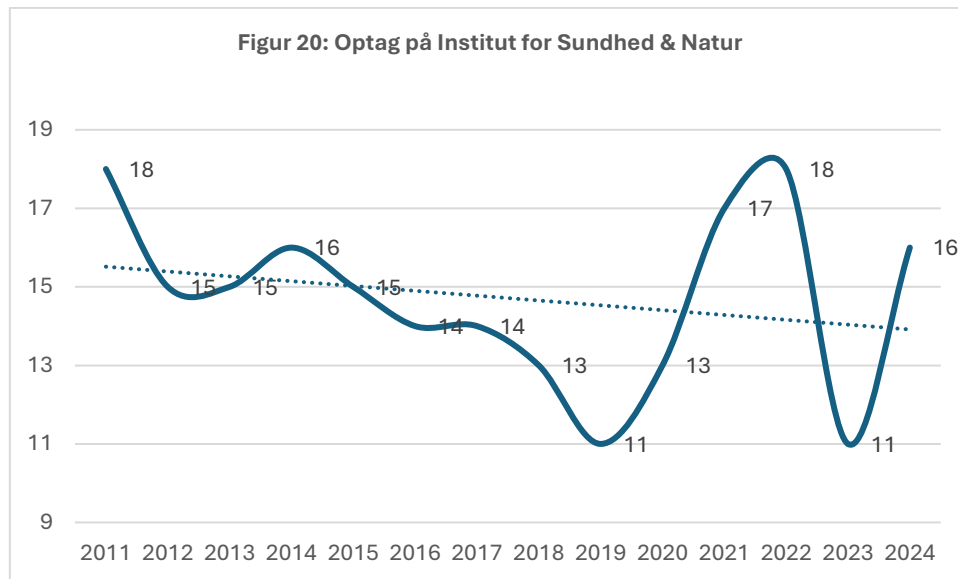
5.6 Institut for Sundhed & Natur

Institut for Sundhed & Natur vil i denne sammenhæng blive repræsenteret ved sygeplejerskeuddannelsen.

Den nyoprettede uddannelse *SILA - Bachelor i biologi* medtages ikke, da SILA's første optag er pr. 1. februar 2025.

Samtidig skal det understreges, at der redegøres for en meget lille gruppe - nemlig 16 personer.

Udviklingen i optaget fra 2011-2024 ses nedenfor. Det viser, at der ikke er store udsving i optagelsestallet for uddannelsen.



Kilde: (uni.gl, 2024)

Dette relativt stabile optag skyldes i høj grad, at det bliver styret af antallet af tilgængelige praktikpladser - da uddannelsen har mange obligatoriske praktikforløb.

De 16 studerende kan beskrives ud fra nedenstående tabel.

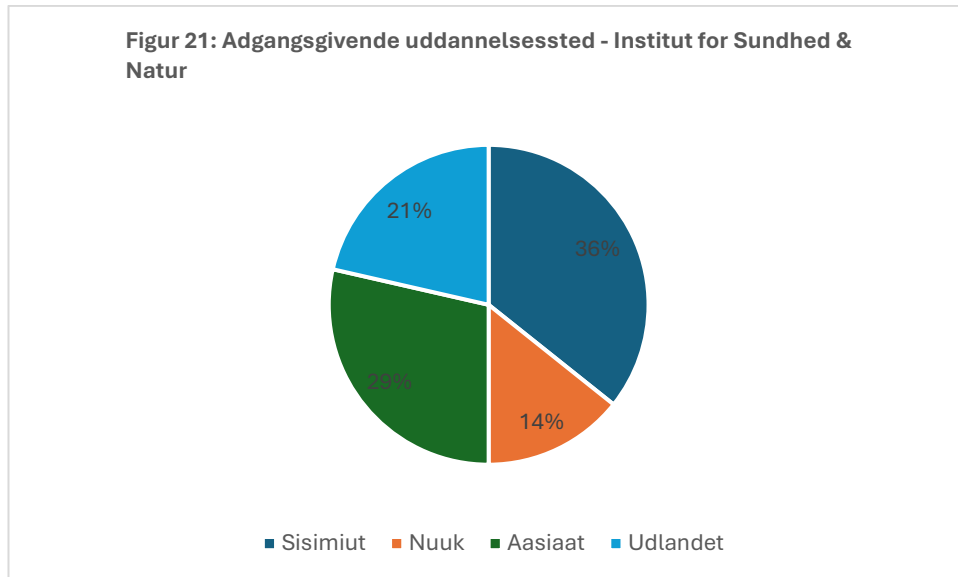
Tabel 9: Fordeling af optag med alder, andel under 25 år og ansøgningsby Nuuk - Institut for Sundhed & Natur

	Antal	procent	Alder (år)	Andel under 25 år	Har børn	Ansøgningsby (Nuuk)	Gen. (GUX eller tilsv.)
Kvinder	16	100%	27,45	50%	43,75%	50,00%	5,46
Mænd	0	0%					
Samlet	16	100%	27,45	50%	43,75%	50,00%	5,46

Kilde: Behandlet data fra IT-reg.

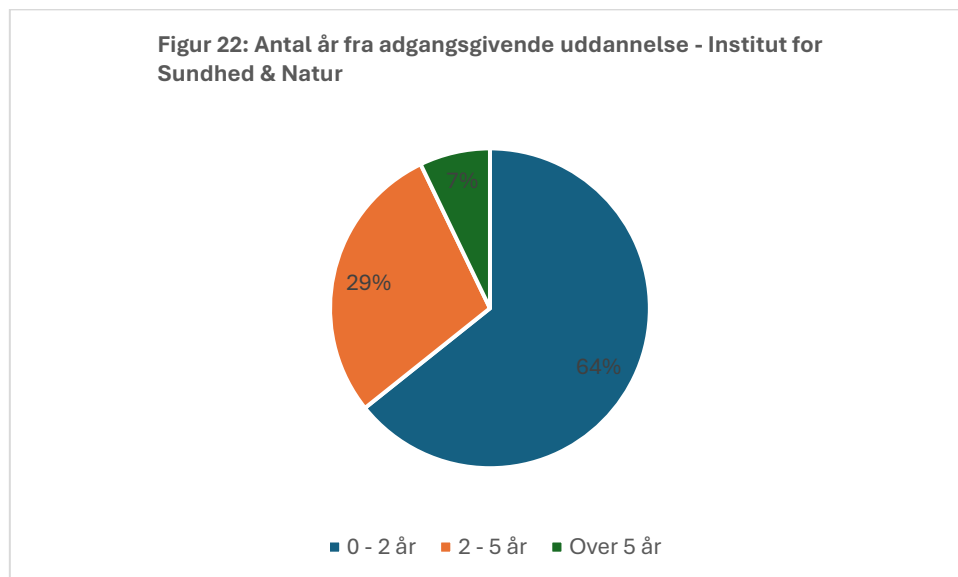
Tabellen viser, at det udelukkende er kvinder, der er optaget på uddannelsen. Samtidig ses det, at gennemsnitsalderen er en smule lavere end gennemsnittet for det samlede optag i 2024.

Cirkeldiagrammet nedenfor viser, at den mindste andel af de studerende har deres adgangsgivende uddannelse fra Nuuk, hvilket står i kontrast til de andre institutter. Samtidig ses en meget ligelig fordeling mellem Sisimiut, Nuuk, Aasiaat og udlandet.



Kilde: Behandlet data fra IT-reg.

Overgangsperioden fra at de studerende har færdiggjort deres adgangsgivende uddannelse til studiestart kan ses i nedenstående cirkeldiagram.



Kilde: Behandlet data fra IT-reg.



Dette viser, at den lavere alder ved studiestart kan forklares ved, at en mindre andel af de studerende starter mere end fem år efter at have gennemført deres adgangsgivende uddannelse.

6.0 Kontakt

Henvendelser angående rapporten kan ske til medarbejder for kvalitetssikring, Joachim Sloth Larsen på josl@uni.gl eller afdelingen for Internationalisering & Kommunikation.

7.0 Litteraturliste

- IKIIN, (*Departementet for Uddannelse, Kultur, Idræt og Kirke*) (2024). *Uddannelsesstrategi 2024 – 2030*. Naalakkersuisut. https://naalakkersuisut.gl/Departementer/Dep_for_Udd_Kultur_Idraet_og_Kirke/Publikationer?types=&subjects=607d1bb0-ec0a-4e63-81df-d3a340534fe1&page=1&dates=2024&sc_lang=da
- UFM (Uddannelses og Forskningsministeriet - DK) (2024). *Hovedtal - Den Koordinerede Tilmelding (KOT)*. Uddannelses- og Forskningsstyrelsen. <https://ufm.dk/uddannelse/statistik-og-analyser/sogning-og-optag-pa-videregaende-uddannelser/grundtal-om-sogning-og-optag/kot-hovedtal>
- Uni.gl (2024). Statistik for optagede & dimittender. Ilisimatusarfik. <https://da.uni.gl/om-os/statistik-for-optagede-dimittender/>